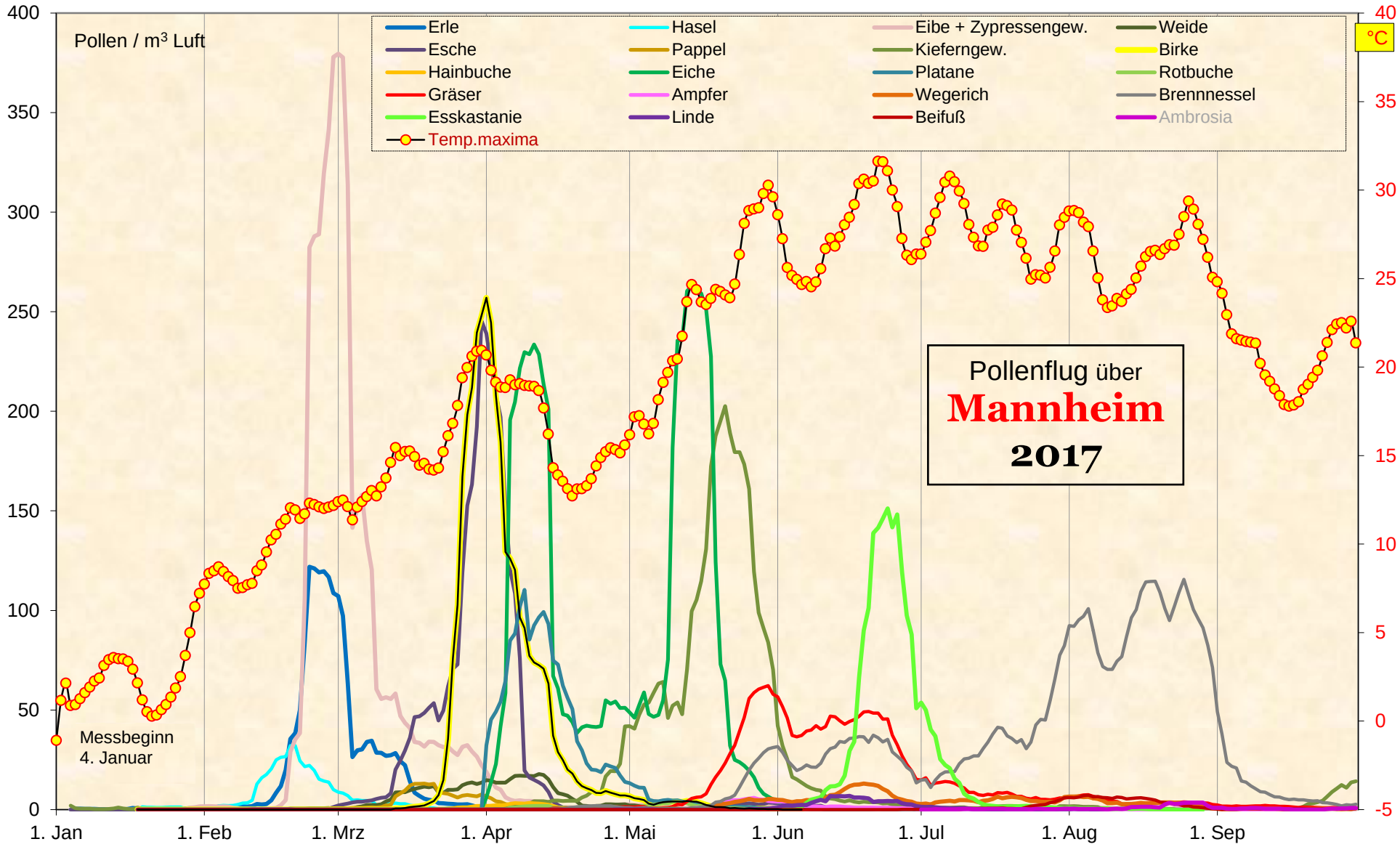
Pollen / m³ Luft
°C
Erle
Hasel
Eibe + Zypressengew.
Weide
Esche
Pappel
Kieferngew.
Birke
Hainbuche
Eiche
Platane
Rotbuche
Gräser
Ampfer
Wegerich
Brennnessel
Esskastanie
Linde
Beifuß
Ambrosia
Temp.maxima
Pollenflug über
Mannheim
2017
Messbeginn
4. Januar
400
350
300
250
200
150
100
50
0
40
35
30
25
20
15
10
5
0
-5
1. Jan
1. Feb
1. Mrz
1. Apr
1. Mai
1. Jun
1. Jul
1. Aug
1. Sep

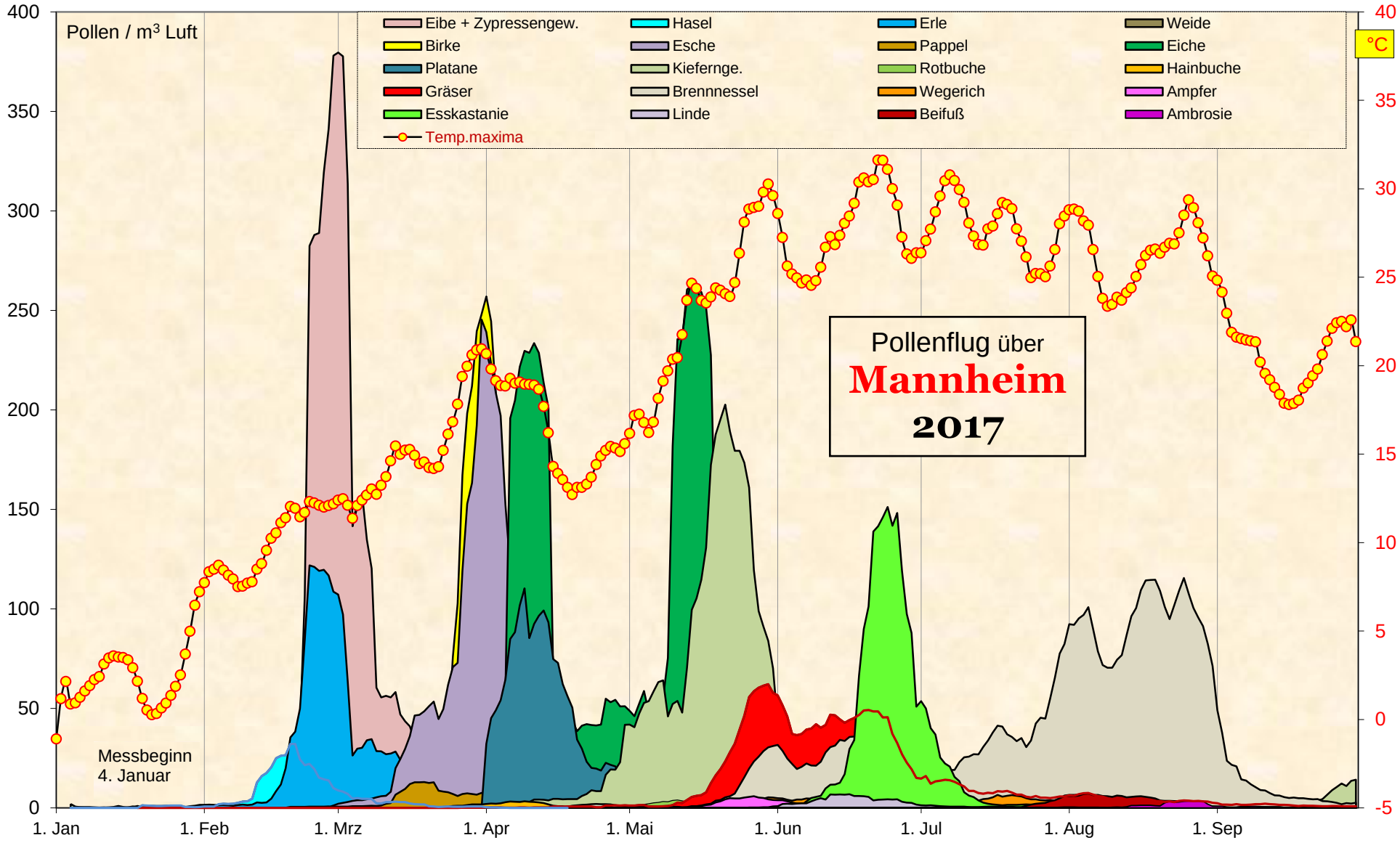
Pollen / m³ Luft
Eibe + Zypressengew.
Hasel
Erle
Weide
Birke
Esche
Pappel
Eiche
Platane
Kiefernge.
Rotbuche
Hainbuche
Gräser
Brennnessel
Wegerich
Ampfer
Esskastanie
Linde
Beifuß
Ambrosie
Temp.maxima
°C
Pollenflug über
Mannheim
2017
Messbeginn
4. Januar
400
350
300
250
200
150
100
50
0
40
35
30
25
20
15
10
5
0
-5
1. Jan
1. Feb
1. Mrz
1. Apr
1. Mai
1. Jun
1. Jul
1. Aug
1. Sep

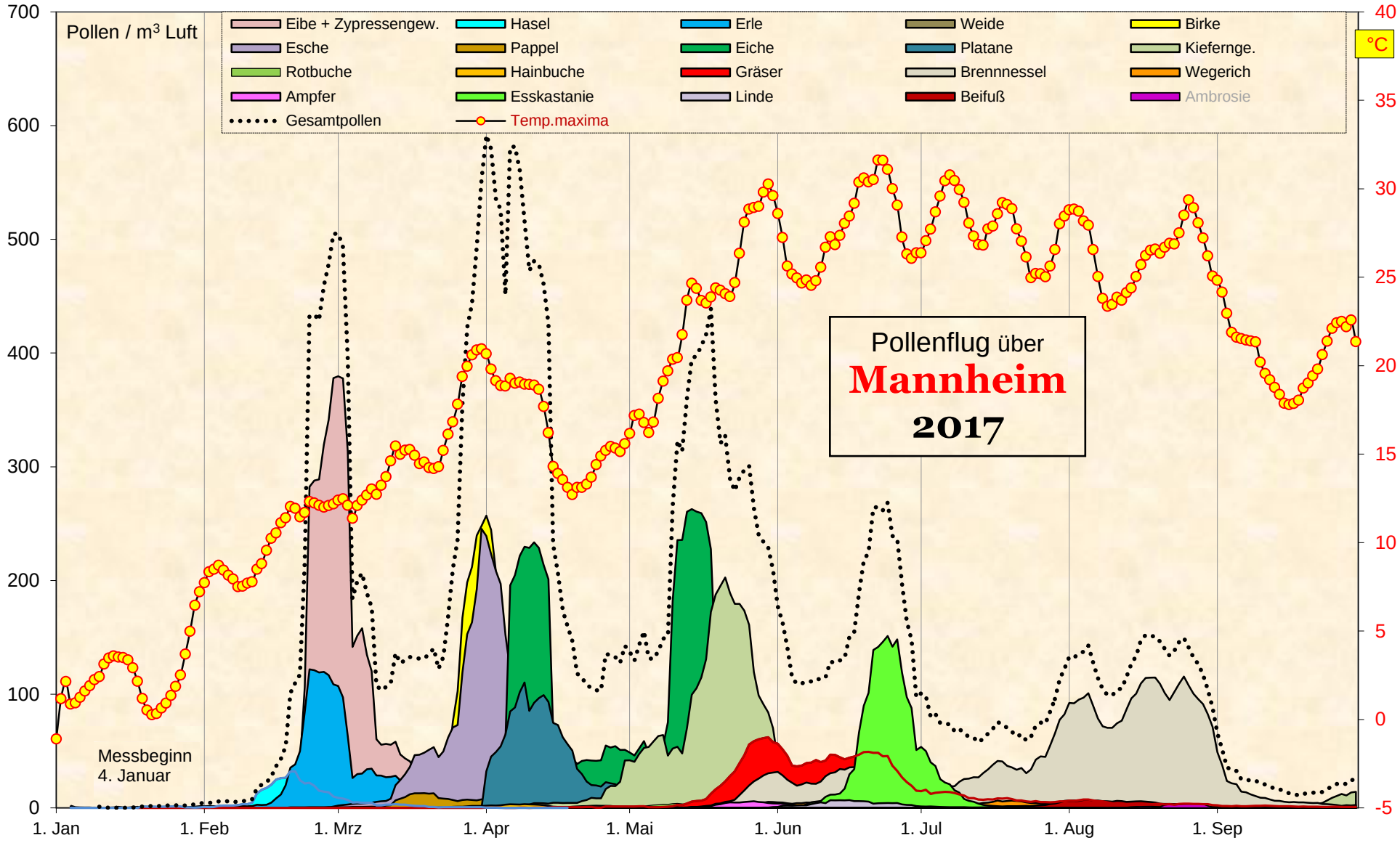
Pollen / m³ Luft
Eibe + Zypressengew.
Hasel
Erle
Weide
Birke
Esche
Pappel
Eiche
Platane
Kiefernge.
Rotbuche
Hainbuche
Gräser
Brennnessel
Wegerich
Ampfer
Esskastanie
Linde
Beifuß
Ambrosie
Gesamtpollen
Temp.maxima
°C
Pollenflug über
Mannheim
2017
Messbeginn
4. Januar
700
600
500
400
300
200
100
0
40
35
30
25
20
15
10
5
0
-5
1. Jan
1. Feb
1. Mrz
1. Apr
1. Mai
1. Jun
1. Jul
1. Aug
1. Sep